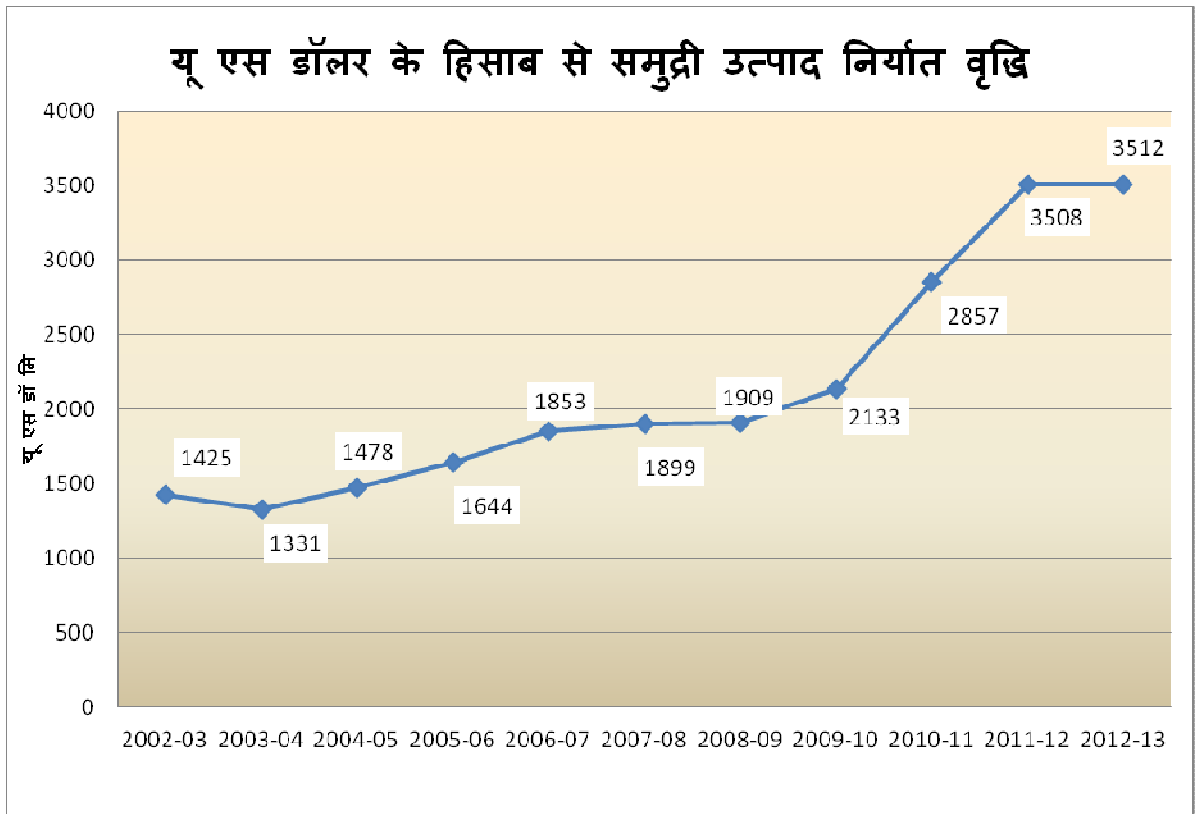


## प्रेससूचना

### वर्ष 2012-13 में समुद्री उत्पादन निर्यात ने 18,856 करोड़ बढ़ाया

समुद्री उत्पादन निर्यात विकास प्राधिकरण (एम पी ई डी ए), वाणिज्य एवं उद्योग मंत्रालय, भारत सरकार द्वारा एम पी ई डी ए अधिनियम 1972, के तहत गठित एक सांख्यिक निकाय है। एम पी ई डी ए भारत से समुद्री उत्पादों के निर्यात को बढ़ावा देने का एक नोडल एजेंसी है। एम पी ई डी ए की सभी तटवर्ती राज्यों में मौजूद है और यह अपने क्षेत्रीय कार्यालयों के द्वारा किसानों/जलकृषि उत्पादन के लिए अपनी विकासात्मक योजनाओं को लागू करती है।

वित्त वर्ष 2012-13 के दौरान, समुद्री उत्पादन निर्यात ने सर्वोच्च 18,856.26 करोड़ तक प्राप्त कर लिया है। समुद्री उत्पादन निर्यात ने मात्रा, रुपए मूल्य तथा एफएस डालर में सभी पिछले रिकार्डों को पार कर लिया है। ₹ 18856.26 एवं 3511.67 दशलक्ष यूएस डॉलर करोड़ मूल्य पर 28215 टन का कुल निर्यात किया। पिछले वर्ष की तुलना में, क्रमशः समुद्री उत्पादन में मात्रा में 7.68%, रुपए में 13.61% एवं यूएस डॉलर उपार्जन में 0.1% की वृद्धि रिकार्ड की।

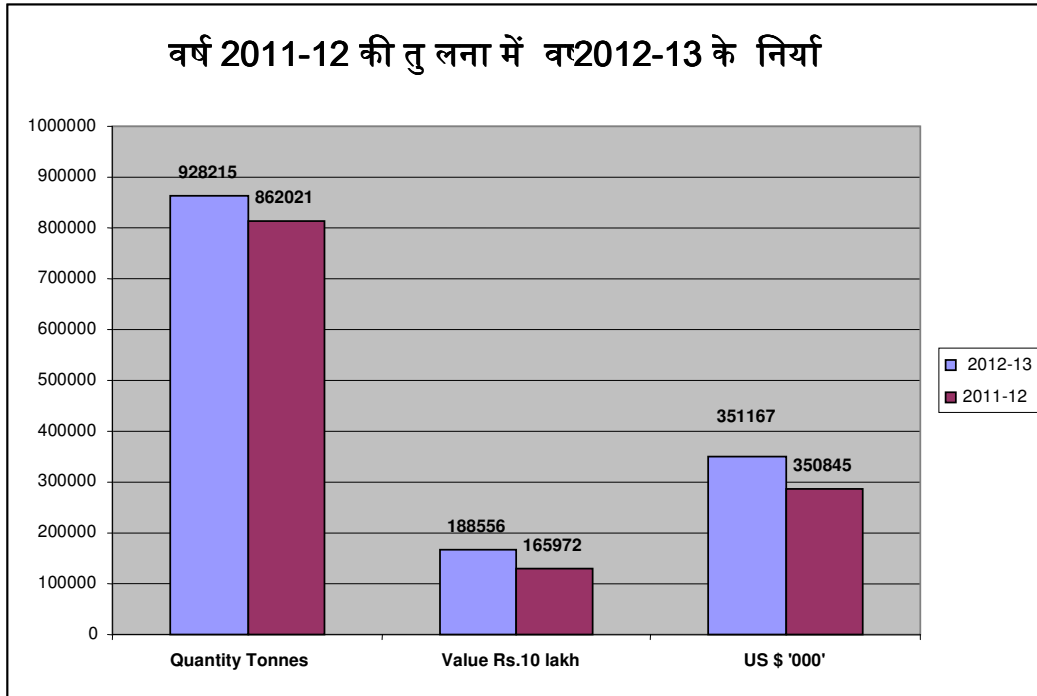


यूरोपीय यूनियन में आर्थिक मंदी की स्थिति, यूएसए में धीमीरुद्ध अर्थव्यवस्था, चीन में धीमी प्रगति, जापान में तकनीकी उपरोध, जारी एन्टी डंपिंग ड्यूटी तथा यूएस द्वारा प्रशिक्षित श्रमिक पर प्रतिरोधक शुल्क की संभावना और भारतीय मुद्रा का निरंतर अक्सलून निर्यातों की वृद्धि में देखा जाना चाहिए। पिछले वर्ष की तुलना में अन्य देशों की स्थिति में भी सुधार हो गया है।

वन्नामई श्रमिकों के उत्पादन में वृद्धि, ब्लैक टाइगर श्रमिकों के उत्पादन में वृद्धि तथा शीतल मत्तों के निर्यात में वृद्धि उच्चतर निर्यात प्राप्त करने में मदद की।

### वर्ष 2011-12 की तुलना में वर्ष 2012-13 के निर्यात

निर्यात विवरण	2012-13	2011-12	वृद्धि%
मात्रा टनों में	928215	862021	7.68
मूल्य ₹ करोड़ में	18856.26	16597.23	13.61
मूल्य दशलक्ष यूएस डॉलर में	3511.67	3508.45	0.1



## निर्यातकी प्रमुख मदें

हिमशीतित श्रिम्प कुल यू एस डॉलर उपार्जन के 51.35% के सहेके साथ प्रमुख निर्यात मूल्य मद बनी रही। इस अवधि के दौरान श्रिम्प के निर्यात में मात्रा, सूतथा यू एस डालर मूल्य में क्रमशः 20.88% 18.73% एवं 3.56% की वृद्धि हुई। हिमशीतित श्रिम्प के यू निट मूल्य प्राप्ति में 14.33% का अविश्वसनीय रूप से गिरावट देखी गई है।

मत्स्य ने मात्रा में 37.05% तथा यू एस डॉलर उपार्जन में 19% के हिस्से के साथ मात्रा के हिसाब से प्रमुख निर्यात मद एवं मूल्य के हिसाब से दूसरी बड़ी निर्यात के मध्य में अपना स्थान बनाया रखा। मत्स्य के यू निट मूल्य प्राप्ति में 8.79% की कमी हुई है।

हिमशीतित कट्टलफिश की मात्रा में 15.78% की वृद्धि रिकार्ड की गई। तथापि, यू एस डॉलर में 11.03% एवं यू निट मूल्य प्राप्ति में 23.15% की गिरावट हुई। कट्टलफिश के मूल्य प्राप्ति में 23.15% की गिरावट हुई। हिमशीतित स्क्रिड के निर्यात में रुपए मूल्य में 20% तथा यू निट मूल्य में 0.36% की वृद्धि देखी गई। तथापि, मात्रा के हिसाब में 2.57% की कमी हुई।

सूखी मदों ने मात्रा में (35.80%) रुपए मूल्य में (45.72%) तथा यू एस डॉलर में (29.88%) की सकारात्मक वृद्धि देखी गई है। जिन्दा मदों ने पिछले विषुवत काल में, मात्रा, रुपए मूल्य एवं यू एस डॉलर प्राप्ति में क्रमशः 4.14%, 28%, एवं 13.44% की वृद्धि देखी गई।

शीतित मदों की मात्रा में (26.27%) रुपए मूल्य में (50.27%) एवं यू एस डॉलर में (34.91%) की सकारात्मक वृद्धि देखी गई। यू निट मूल्य प्राप्ति में भी 6.84% वृद्धि हुई है। मुख्य निर्यात मदों का विवरण निम्नलिखित तालिका में दिए गए हैं :-

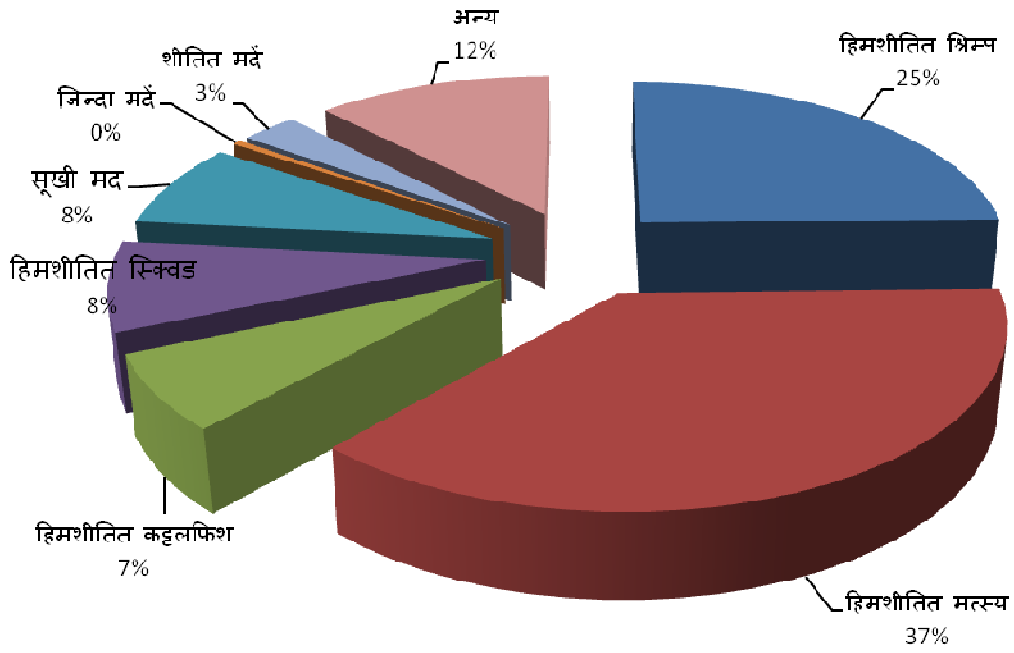
### प्रमुख मद-वार निर्यात

मा: मात्रा टनों में, मू: मूल्य करोड़ों में, डॉ: दशलक्ष यू एस डॉलर में

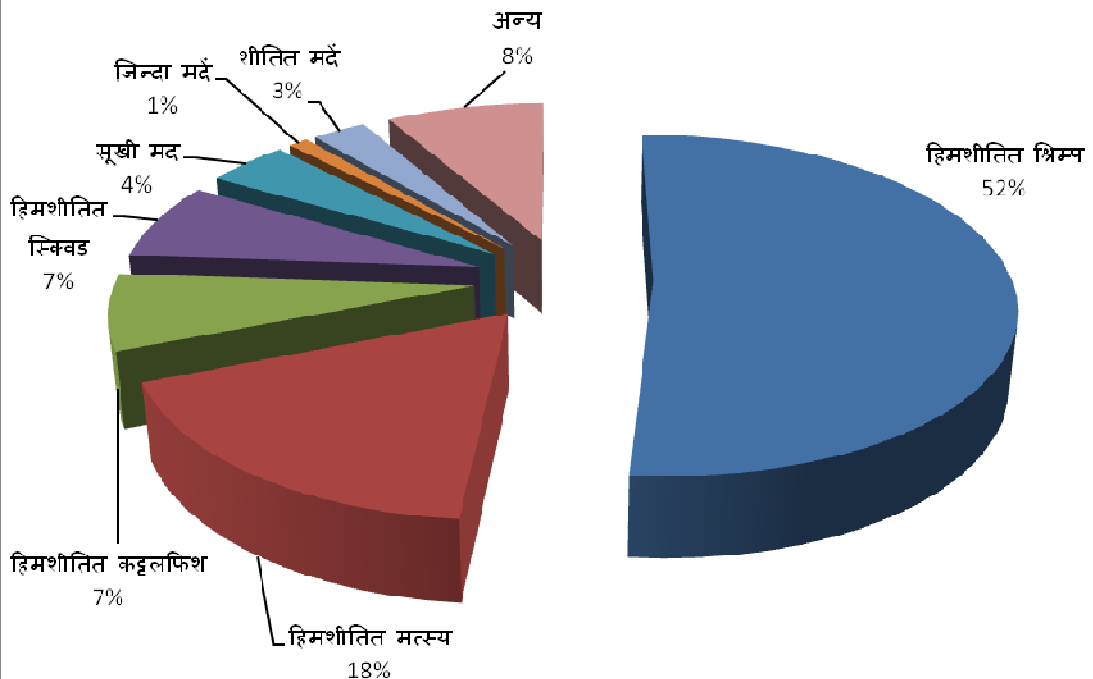
मद		शे यर %	अप्रै ल2012-मार्च 2013	अप्रै ल2011-मार्च 2012	परिवर्तन	(%)
हिमशीतित श्रिम्प	मा:	24.63	228620	189125	39495	20.88
	मू:	51.48	9706.36	8175.26	1531.10	18.73
	डॉ:	51.35	1803.26	1741.20	62.06	3.56
	सूखी डॉ:		7.89	9.21	-1.32	-14.33
हिमशीतित मत्स्य	मा:	37.05	343876	347118	-3241	-0.93
	मू:	17.48	3296.86	3284.15	12.71	0.39
	डॉ:	17.59	617.59	683.50	-65.91	-9.64
	सूखी डॉ:		1.80	1.97	-0.17	-8.79

हिमशीतित कट्टलफिश	मा:	6.82	63296	54671	8626	15.78
	मू:	7.18	1354.28	1346.72	7.56	0.56
	डॉ:	7.16	251.54	282.72	-31.18	-11.03
	यूवी डॉ:		3.97	5.17	-1.20	-23.15
हिमशीतित स्क्रिड	मा:	8.12	75387	77373	-1986	-2.57
	मू:	7.31	1378.08	1228.19	149.89	12.20
	डॉ:	7.32	256.90	262.72	-5.82	-2.21
	यूवी डॉ:		3.41	3.40	0.01	0.36
सू खीमद	मा:	7.86	72953	53721	19232	35.80
	मू:	4.35	819.90	562.65	257.26	45.72
	डॉ:	4.35	152.81	117.66	35.15	29.88
	यूवी डॉ:		2.09	2.19	-0.10	-4.36
ऋज्जिमादें	मा:	0.47	4373	4199	174	4.14
	मू:	1.05	197.89	154.61	43.28	28.00
	डॉ:	1.05	36.82	32.46	4.36	13.44
	यूवी डॉ:		8.42	7.73	0.69	8.92
शीतित मदे	मा:	2.89	26868	21278	5590	26.27
	मू:	2.85	537.11	357.42	179.69	50.27
	डॉ:	2.84	99.87	74.03	25.85	34.91
	यूवी डॉ:		3.72	3.48	0.24	6.84
अन्य	मा:	12.16	112841	114538	-1697	-1.48
	मू:	8.30	1565.78	1488.24	77.53	5.21
	डॉ:	8.34	292.86	314.16	-21.30	-6.78
	यूवी डॉ:		2.60	2.74	-0.15	-5.38
कुल	मा:	100	928215	862021	66193	7.68
	मू:	100	18856.26	16597.23	2259.03	13.61
	डॉ:	100	3511.67	3508.45	3.22	0.09
	यूवी डॉ:		3.78	4.07	-0.29	-7.05

### वर्ष 2012-13 में मद-वार निर्यात (मात्रा में)



### वर्ष 2012-13 में मद-वार निर्यात (मूल्य में)



## मुख्य निर्यात बाज़ार

यू एस डॉलर मूल्य प्राप्ति में 23.12% हिस्से के साथ दक्षिण पूर्व एशिया भारतीय समुद्री उत्पादों का सबसे बड़ा खरीदार बना रहा। दूसरे स्थल पर और उसके बाद 22.14% हिस्से के साथ यूरोपीय संघ (ई यू), यू एस ए (21.29%), जापान, (10.61%), चीन, (7.6%), मध्य पूर्व (5.96%) और 9.22% के साथ अन्य देश रहे।

पिछले वर्ष की तुलना में दक्षिण पूर्व एशियाई देशों को किए गए मर्यादित मात्रा में (0.88%) तथा डॉलर उपार्जन में (7.76%) की थोड़ी कमी हुई। दक्षिण पूर्व एशिया को किए गए हिमशीतित शिम्प के निर्यात ने मात्रा में 24.87% की वृद्धि दर्ज की गई।

यू एस को किए गए निर्यात की मात्रा में 35.25% एवं यू एस डॉलर प्राप्ति में 17.24% की सकारात्मक वृद्धि दर्ज की गई जिसमें मुख्य योगदान हिमशीतित शिम्प का जो मात्रा में 49.13% एवं यू एस डॉलर में 20.89% की वृद्धि देखी गई। यू एस बाज़ार को किए गए वन्नामई शिम्प के निर्यात में मात्रा में 141.34% एवं यू एस डॉलर प्राप्ति में 100.00% की भारी वृद्धि हुई है।

जापान को किए गए निर्यात की मात्रा में 10.67% एवं यू एस डॉलर 18.36% की नकारात्मक वृद्धि दर्ज की गई। भारत से निर्यात किए गए हिमशीतित शिम्प के निर्यात ने मात्रा में 11.07% एवं यू एस डॉलर में 21.92% की कमी हुई, इसका मुख्य कारण भारत से निर्यात किए जाने वाले हिमशीतित शिम्प में इतोकसीक्यू न मामले था।

चीन को किए गए निर्यात ने मात्रा में 3.86% एवं यू एस डॉलर 23.34% की वृद्धि देखी गई। मध्य पूर्व देशों को किए गए निर्यात ने मात्रा में 8.55% रुपए मूल्य में .42% एवं यू एस डॉलर प्राप्ति में 11.95% की वृद्धि देखी गई।

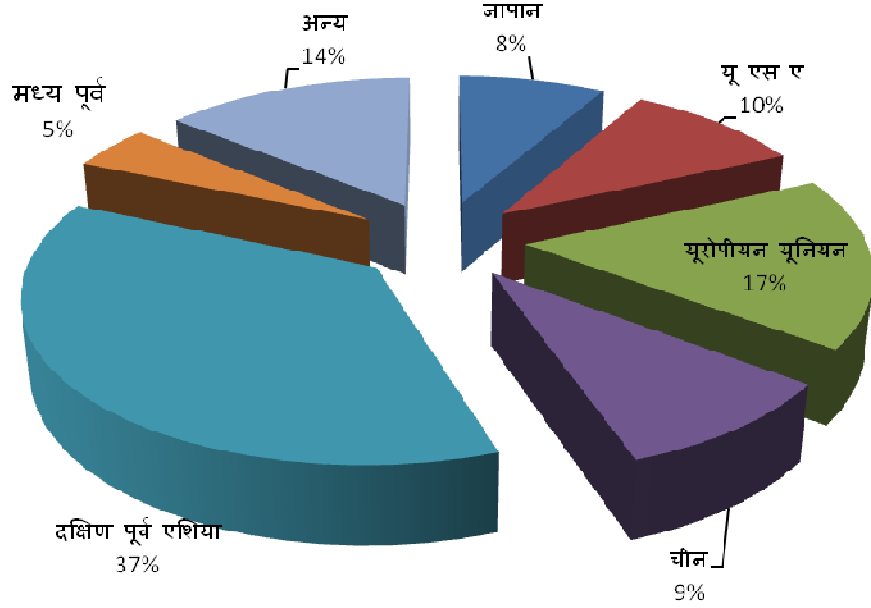
भारतीय समुद्री उत्पादों के मुख्य बाज़ारों का विवरण नीचे क्लासिक में दिए गए हैं :-

### प्रमुख बाज़ार – वार निर्यात

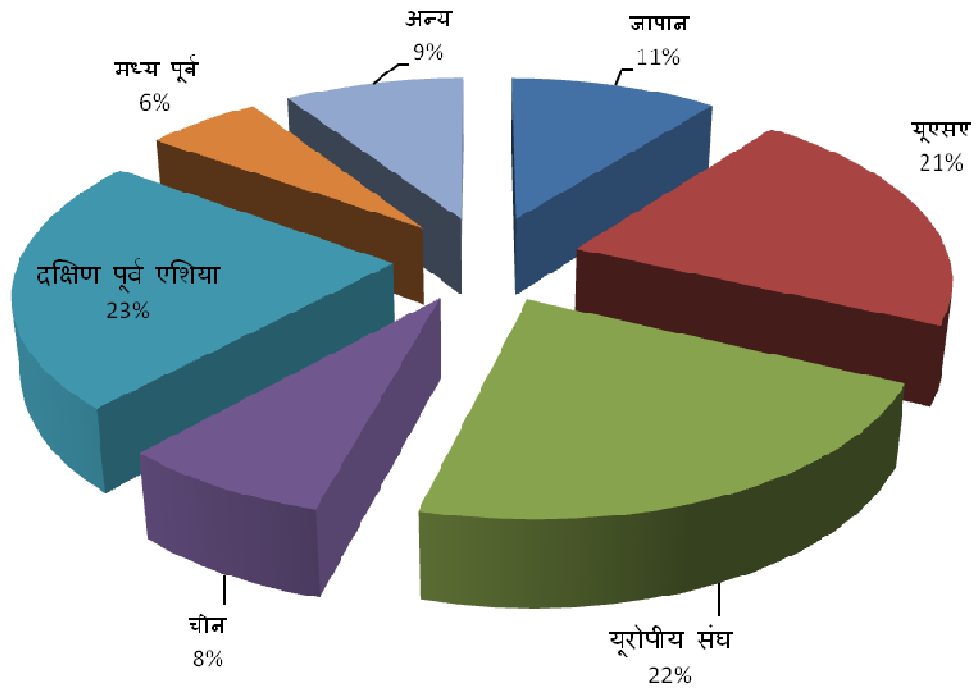
मा: मात्रा टनों में , मू: मूल्य करोड़ में , डॉ: दशलक्ष यू एस डॉलर में						
राज्य		शेयर%	अप्रैल 2012 – मार्च -2013	अप्रैल 2011 – मार्च -2012	परिवर्तन	(%)
जापान	मा:	8.26	76648	85800	-9151	-10.67
	मू:	10.60	1999.59	2140.67	-141.08	-6.59
	डॉ:	10.61	372.57	456.35	-83.78	-18.36

यूएस ए	मा:	9.96	92447	68354	24093	35.25
	मू:	21.35	4026.48	2977.53	1048.95	35.23
	डॉ:	21.29	747.45	637.53	109.92	17.24
यू रोपियन सं घ	मा:	17.06	158357	154221	4135	2.68
	मू:	22.15	4176.42	3810.44	365.98	9.60
	डॉ:	22.14	777.41	805.38	-27.97	-3.47
चीन	मा:	9.46	87776	84515	3261	3.86
	मू:	7.66	1444.86	1259.23	185.63	14.74
	डॉ:	7.67	269.47	263.30	6.16	2.34
दक्षिण पूर्व एशिया	मा:	36.73	340944	343962	-3018	-0.88
	मू:	23.11	4357.28	4193.27	164.01	3.91
	डॉ:	23.12	811.80	880.09	-68.29	-7.76
मध्य पूर्व	मा:	4.46	41419	38155	3264	8.55
	मू:	5.90	1113.34	894.38	218.96	24.48
	डॉ:	5.96	209.26	186.85	22.41	12.00
अन्य	मा:	14.07	130623	87014	43609	50.12
	मू:	9.22	1738.29	1321.72	416.57	31.52
	डॉ:	9.22	323.71	278.94	44.76	16.05
कुल	मा:	100	928215	862021	66193	7.68
	मू:	100	18856.26	16597.23	2259.03	13.61
	डॉ:	100	3511.67	3508.45	3.22	0.09

### वर्ष 2012-13 में बाज़ार-वार निर्यात (मात्रा में)



### वर्ष 2012-13 में बाज़ार-वार निर्यात (मूल्य में)





## भारत अन्तर्राष्ट्रीय समुद्री खाद्य प्रदर्शन (आई आई एस एस)

दिनांक 10 से 12 जनवरी 2014 तक चेन्नई व्यापार केन्द्र में पी ई डी ए एवं समुद्री खाद्य निर्यातक संघ (एस ई ए आई) आई आई एस एस के 19वीं संस्करण आयोजित कर रहे हैं। यह अनुमान लगाया जाता है कि अन्तर्राष्ट्रीय एवं घरेलू प्रदर्शकों एवं प्रतिनिधियों के अधिक भागीदारी होंगी। प्रदर्शन की वेबसाइट [www.indianseafoodexpo.com](http://www.indianseafoodexpo.com) में अधिक विवरण देखी जा सकता है। छूट प्राप्त करने की अंतिम तिथि 30 सितंबर है।

## वर्ष 2013-14 के लिए लक्ष्य

एम पी ई डी ए वर्ष 2013-14 के लिए 4.3 अरब यू एस डॉलर महत्वाकांक्षी लक्ष्य रखा है। इस लक्ष्य को प्राप्त करने के लिए एल.वन्नामई शिम्प की वर्धित उत्पन्न, गुणवत्ता नियंत्रण उपाय एवं मूल्यवर्धित मत्तों के उत्पादन के लिए बाह्य संरचनात्मक सुविधाओं की बढ्ती सहायक घटक हो सकता है।

\*\*\*\*\*